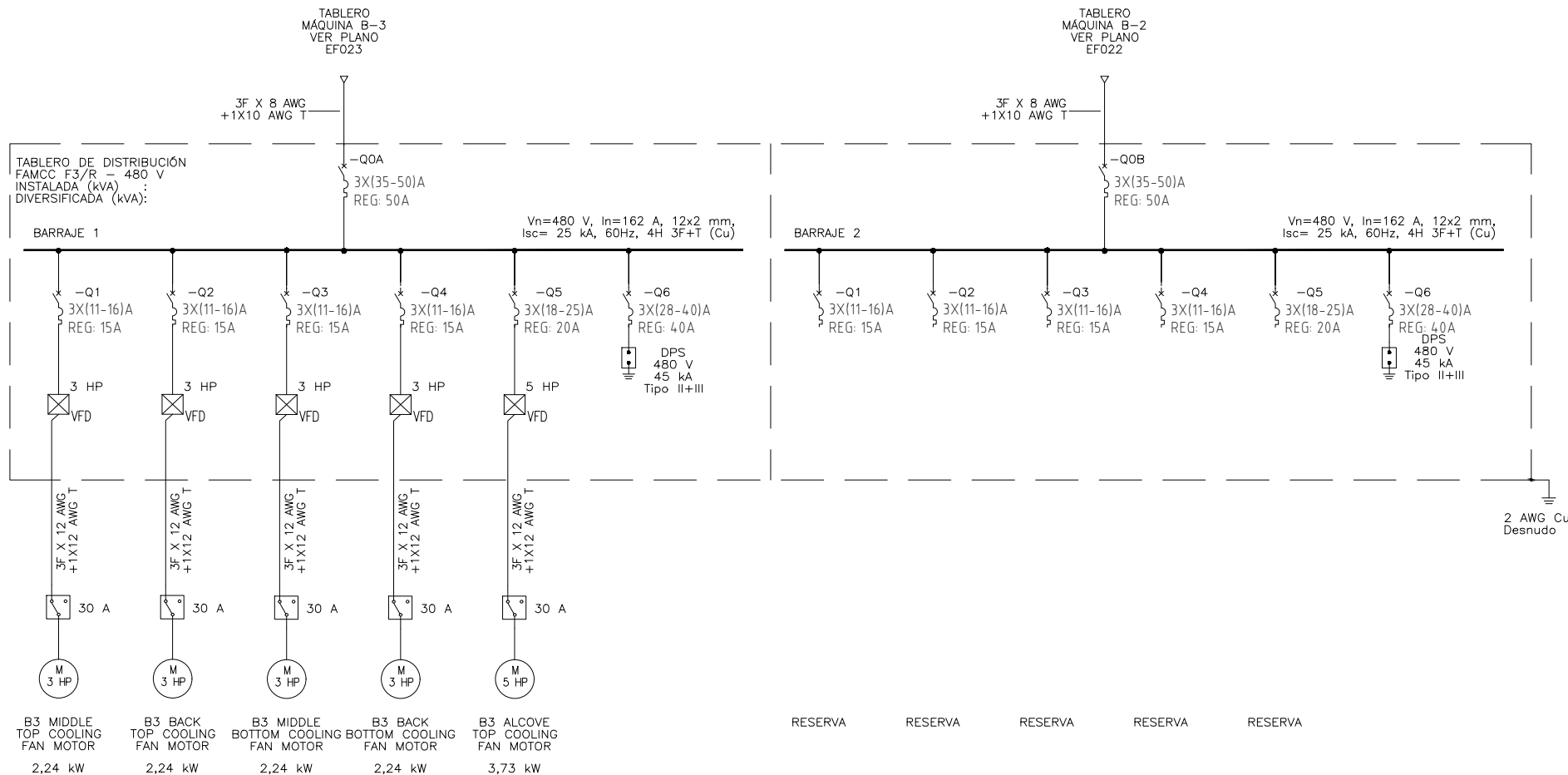


## TABLERO DE DISTRIBUCIÓN FAMCC F3/R



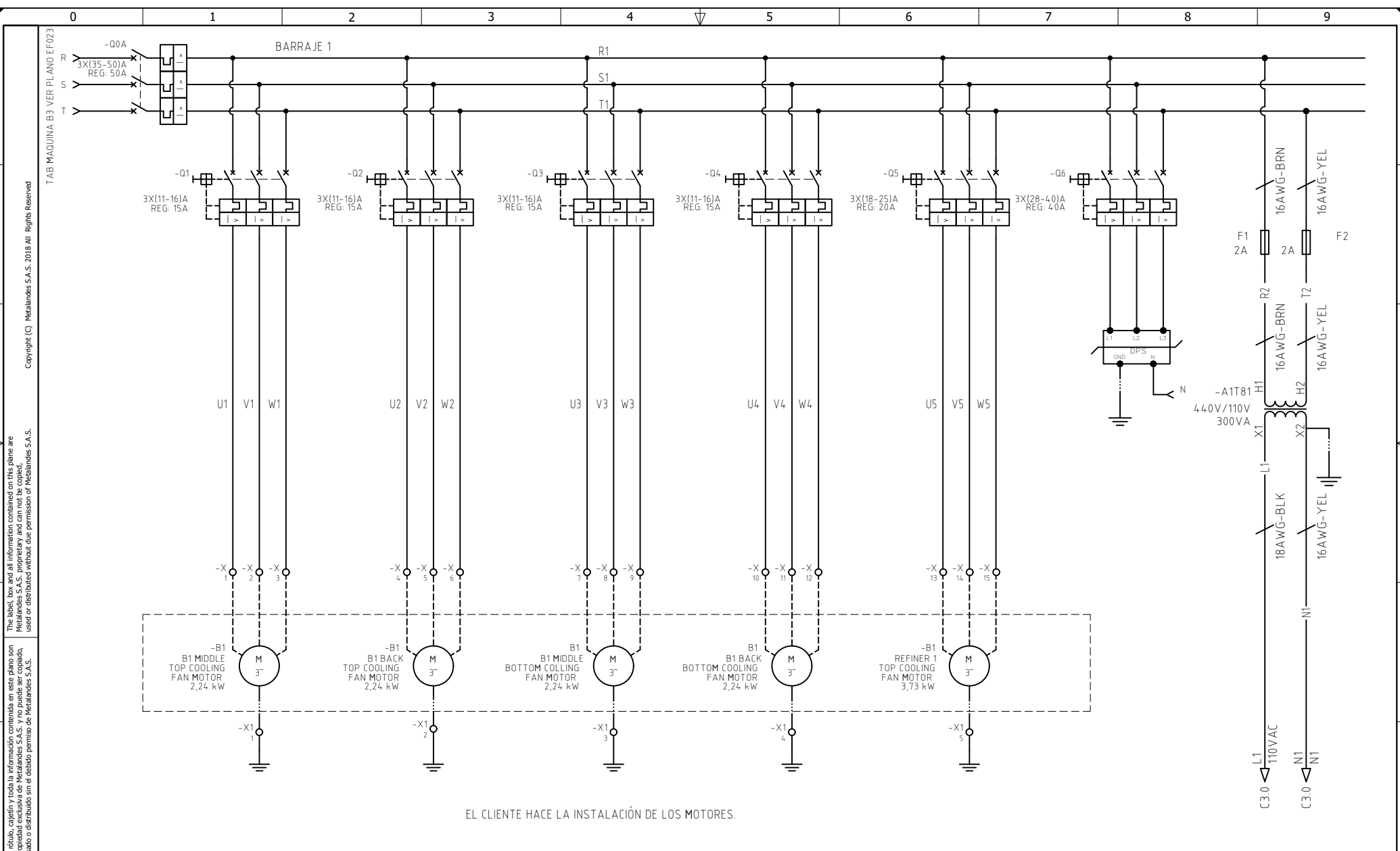
The label, box and all information contained on this plane are property of Metalandes S.A.S. and can not be used, copied, used or distributed without due permission of Metalandes S.A.S.

DISEÑO PLANO:	FECHA:
K. DAZA	18/02/2026
DISEÑO:	FECHA:
CLIENTE	



CLIENTE: CRISTERIA PELDAR S.A	ORDEN DE PRODUCCIÓN: 30986-3	VERSIÓN: 01
PROYECTO: ELECTRICAL DISTRIBUTION PANELS	TAB DISTRIBUCION FAMCC	ESQUEMA: CU1
CONTENIDO: UNIFILAR	F3/R 480VAC	HOJA:
	RESPONSABLE DEL PROYECTO:	DE: 19
	A. CARMONA	FECHA DE IMPRESIÓN:
		02-18-2026

RUTA DE ARCHIVO: C:\1-DIBUJO\2026\C\CRISTERIA PELDAR S.A\OP 30986 ELECTRICAL DISTRIBUTION PANELS\ELECTRICOS\CU1 UNIFILAR.DWG



EL CLIENTE HACE LA INSTALACIÓN DE LOS MOTORES.

The label, box and all information contained on this plane are property exclusive of Metalandes S.A.S. y no puede ser copiado, usado o distribuido sin el debido permiso de Metalandes S.A.S.

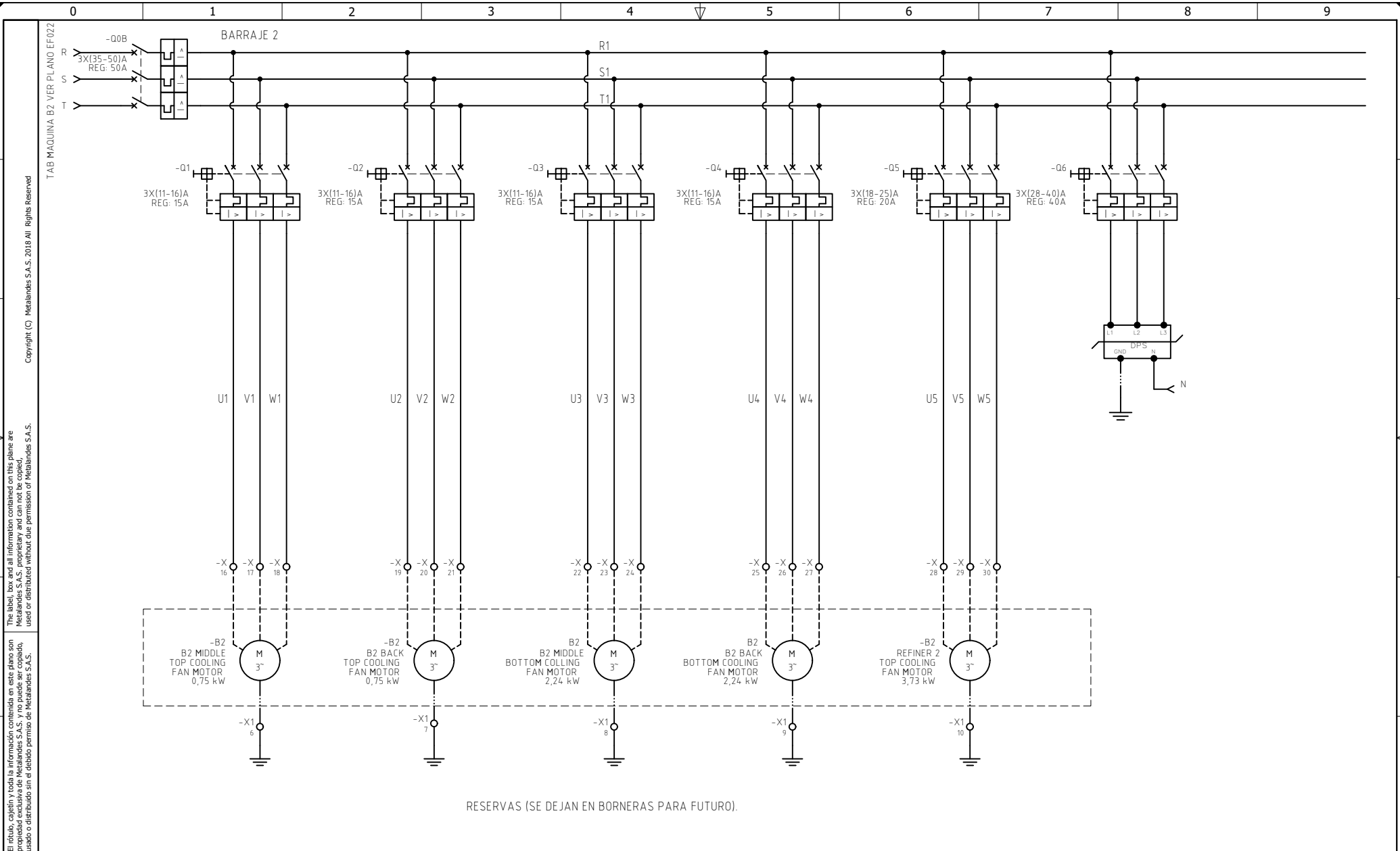
DISEÑO PLANO:	FECHA:
K. DAZA	18/02/2026
DISEÑO:	FECHA:
CLIENTE	



**METALANDES S.A.S**

CLIENTE: CRISTALERIA PELDAR S.A
PROYECTO: ELECTRICAL DISTRIBUTION PANELS
CONTENIDO: POTENCIA
RUTA DE ARCHIVO: C:\1-DIBUJO\2026\C\CRISTALERIA PELDAR S.A\OP 30986 ELECTRICAL DISTRIBUTION PANELS\ELECTRICOS\C1 POTENCIA. DWG

ORDEN DE PRODUCCIÓN: 30986-3	VERSIÓN: 01
TAB DISTRIBUCION FAMCC	ESQUEMA: C1
F3/R 480VAC	HOJA:
RESPONSABLE DEL PROYECTO:	DE: 20
A. CARMONA	FECHA DE IMPRESIÓN:
	02-18-2026



RESERVAS (SE DEJAN EN BORNERAS PARA FUTURO).

El rótulo, cajetín y toda la información contenida en este plano son propiedad exclusiva de Metalandes S.A.S. y no puede ser copiado, usado o distribuido sin el debido permiso de Metalandes S.A.S.  
 Copyright (C) Metalandes S.A.S. 2018. All Rights Reserved.

DISEÑO PLANO: <b>K. DAZA</b>	FECHA: 18/02/2026
DISEÑO: <b>CLIENTE</b>	FECHA:

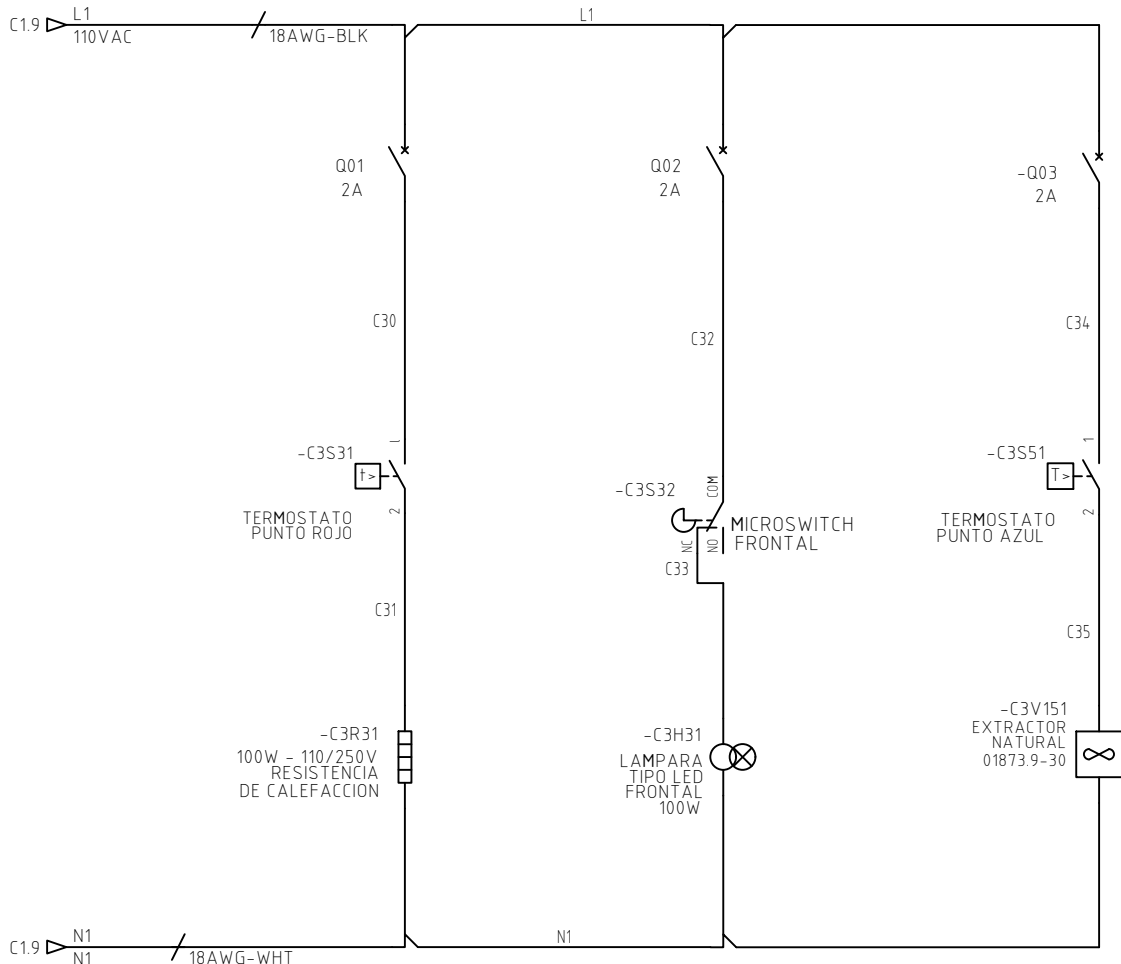


CLIENTE: <b>CRISTERIA PELDAR S.A</b>	ORDEN DE PRODUCCIÓN: <b>30986-3</b>
PROYECTO: <b>ELECTRICAL DISTRIBUTION PANELS</b>	TAB DISTRIBUCION FAMCC
CONTENIDO: <b>POTENCIA</b>	F3/R 480VAC
	RESPONSABLE DEL PROYECTO: <b>A. CARMONA</b>
RUTA DE ARCHIVO: C:\1-DIBUJO\2026\C\CRISTERIA PELDAR S.A\OP 30986 ELECTRICAL DISTRIBUTION PANELS\ELECTRICOS\C2 POTENCIA .DWG	

VERSIÓN: <b>01</b>
ESQUEMA: <b>C2</b>
HOJA:
DE: <b>21</b>
FECHA DE IMPRESIÓN: 02-18-2026

Copyright (C) Metalandes S.A.S. 2018 All Rights Reserved

The label, box and all information contained on this plane are property exclusive of Metalandes S.A.S. and can not be copied, used or distributed without the permission of Metalandes S.A.S.



DISEÑO PLANO:	FECHA:
K. DAZA	18/02/2026
DISEÑO:	FECHA:
CLIENTE	



**METALANDES S.A.S**

CLIENTE: CRISTALERIA PELDAR S.A
PROYECTO: ELECTRICAL DISTRIBUTION PANELS
CONTENIDO: CONTROL VENTILACION, CALEFACCION, ILUMINACION
RUTA DE ARCHIVO: C:\1-DIBUJO\2026\C\CRISTALERIA PELDAR S.A\OP 30986 ELECTRICAL DISTRIBUTION PANELS\ELECTRICOS\C3 CONTROL VENT CAL ILUM.DWG

ORDEN DE PRODUCCIÓN: 30986-3	VERSIÓN: 01
TAB DISTRIBUCION FAMCC	ESQUEMA: C3
F3/R 480VAC	HOJA:
RESPONSABLE DEL PROYECTO:	DE: 22
A. CARMONA	FECHA DE IMPRESIÓN:
	02-18-2026