

CCM-2A- TABLERO ADICIONAL

MOTORES NUEVOS A INSTALAR EN EL CCM2A

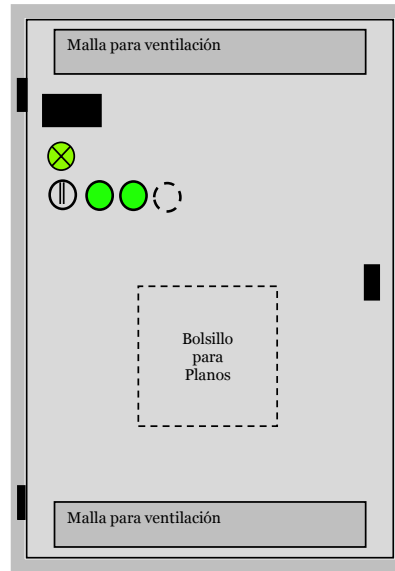
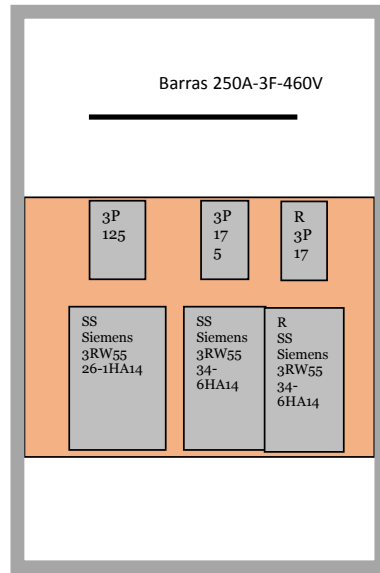
PEQUEÑO TABLERO NUEVO

SS

ITEM	CODIGO	# Motor	EQUIPO	Long.m	HP	Amp-P	Amps	Kva	Amps SS	Ref.SS-Siemens	Int-Siemens	Ref Int-Siemens	Altura	Ancho	Prof
1	BC 11	M1	TRANSPORTADOR DE BANDA 1	64	75,0	96,0	110,4	88	121	3RW5534-6HA14	170	52X19 Cms	307	185	203
2	BC 13	M2	TRANSPORTADOR DE BANDA 1	49	50,0	65,0	74,8	59	82	3RW5526-1HA14	115	52X19 Cms	307	307	185

3 Reserva

74  
259



Dimensiones en metros

m2

Altura 1,22 5,489

Ancho 0,9

Prof. 0,4

Lámina 14

Color RAL7032

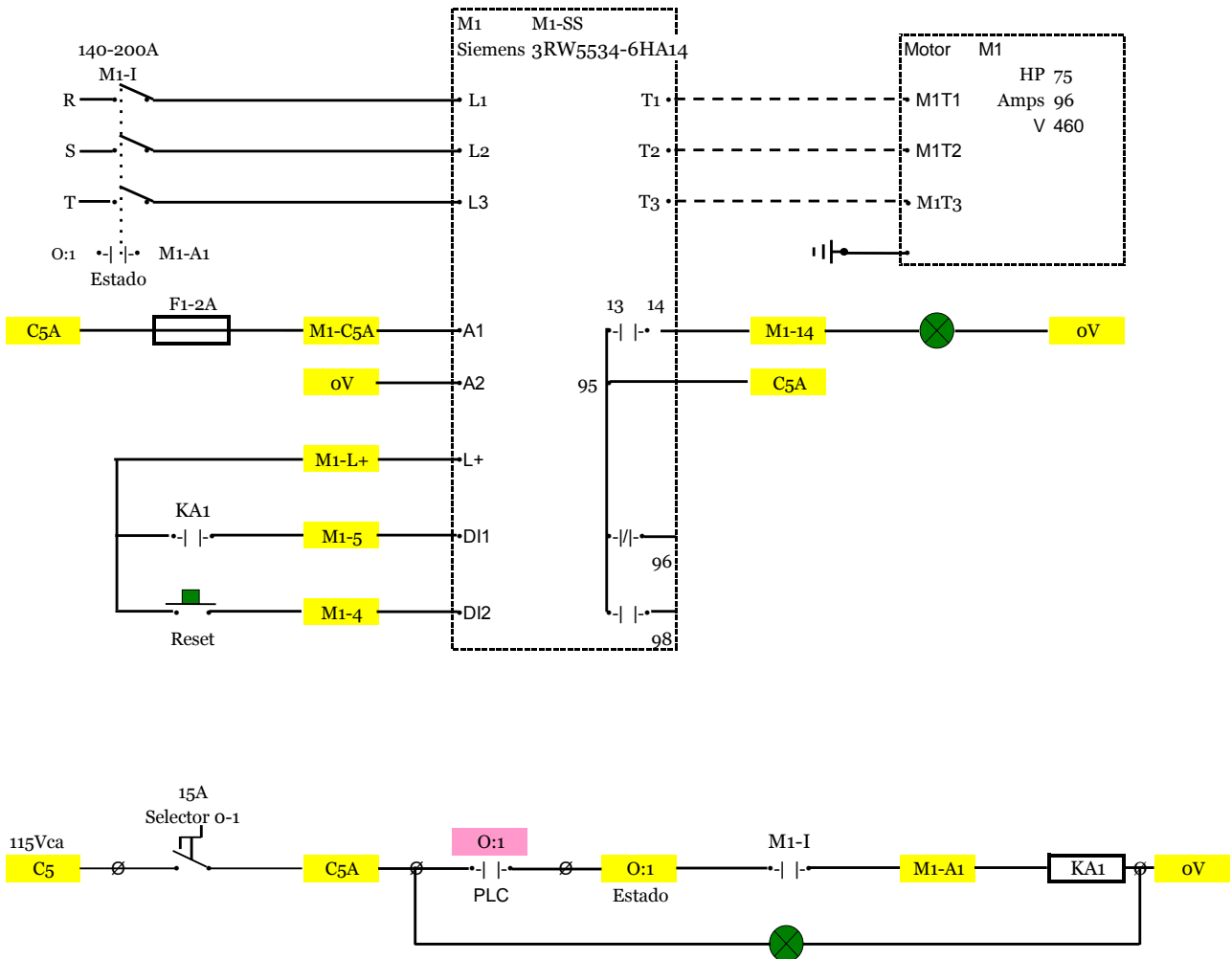
IP 60

Kilos 83,9817 Sin equipos

Notas:

1 El control es aa 120 Vca - La alimentación viene del CCM-2

**M1** BC 15 TRANSPORTADOR DE BANDA 15





**CCM-2A**  
**3F-460V- 250A- 25 Ka**

**M1 - BC 11**  
**BANDA-11**  
**75 HP - 96 A**

**M2 - BC 13**  
**BANDA-13**  
**50 HP - 65 A**