

El título, cajetín y toda la información contenida en este plano son propiedad exclusiva de Metalandes S.A.S. y no puede ser copiado, usado o distribuido sin el debido permiso de Metalandes S.A.S. Copyright (C) Metalandes S.A.S. 2018 All Rights Reserved.

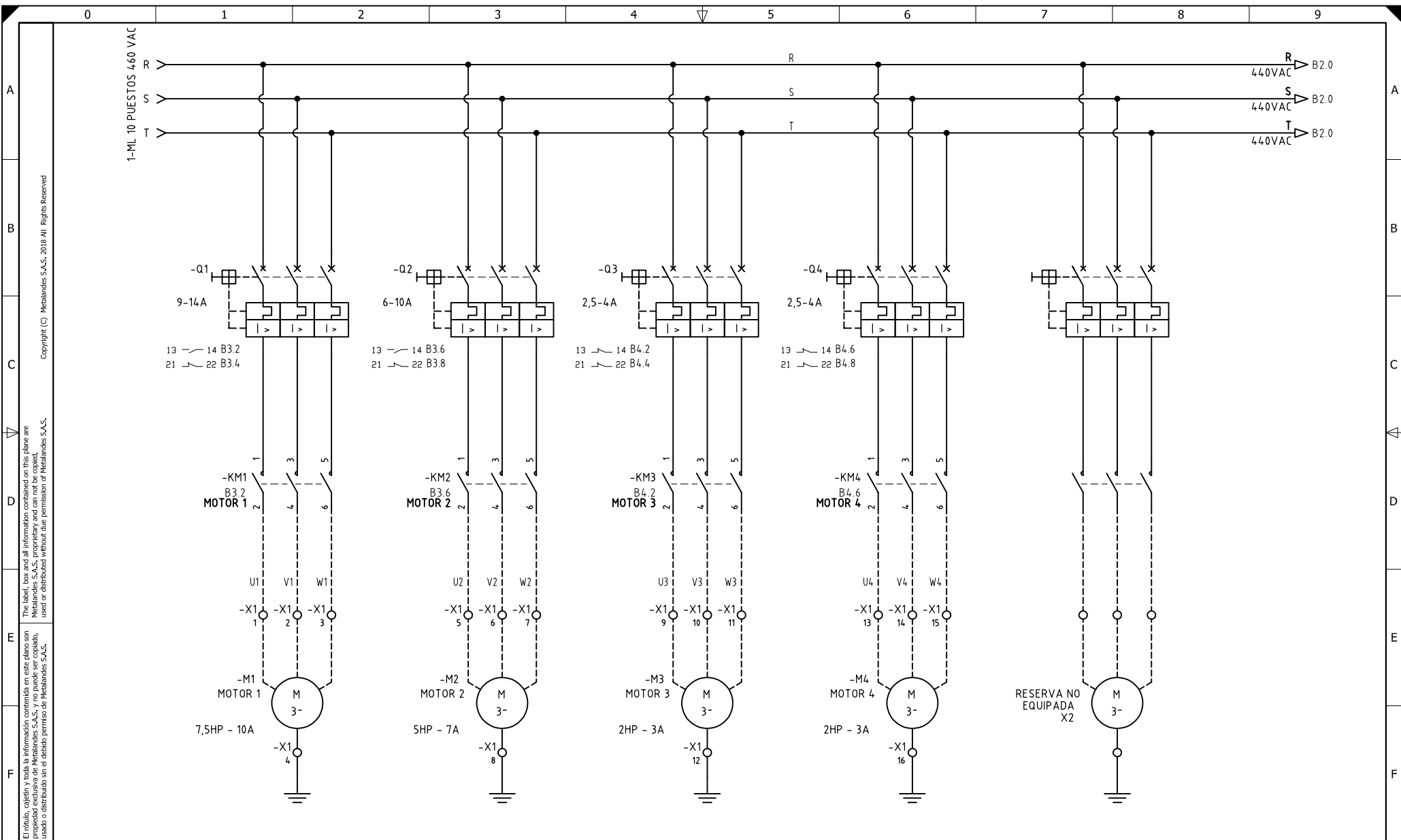
DISEÑO PLANO:	FECHA:
D. MADRID	05/10/2020
DISEÑO:	FECHA:
INVESA	



METALANDES S.A.S

CLIENTE: INVESA	ORDEN DE PRODUCCIÓN: 24880-2
PROYECTO: SUBESTACION 500KVA	TABLERO CCM 460VAC
CONTENIDO: UNIFILAR	RESPONSABLE DEL PROYECTO: S. LOPEZ
RUTA DE ARCHIVO: D:\1.TEMP DIBUJO\2020\1\INVESA\OP 24880 TABLEROS DE DISTRIBUCION\ELECTRICOS\BU1 UNIFILAR.dwg	

VERSIÓN: 01
ESQUEMA: BU1
HOJA:
DE: 13
FECHA DE IMPRESIÓN: 10-13-2020



Copyright (C) Metalandes S.A.S. 2018 All Rights Reserved

El título, cajón y toda la información contenida en este plano son propiedad exclusiva de Metalandes S.A.S. y no puede ser copiado, usado o distribuido sin el debido permiso de Metalandes S.A.S.

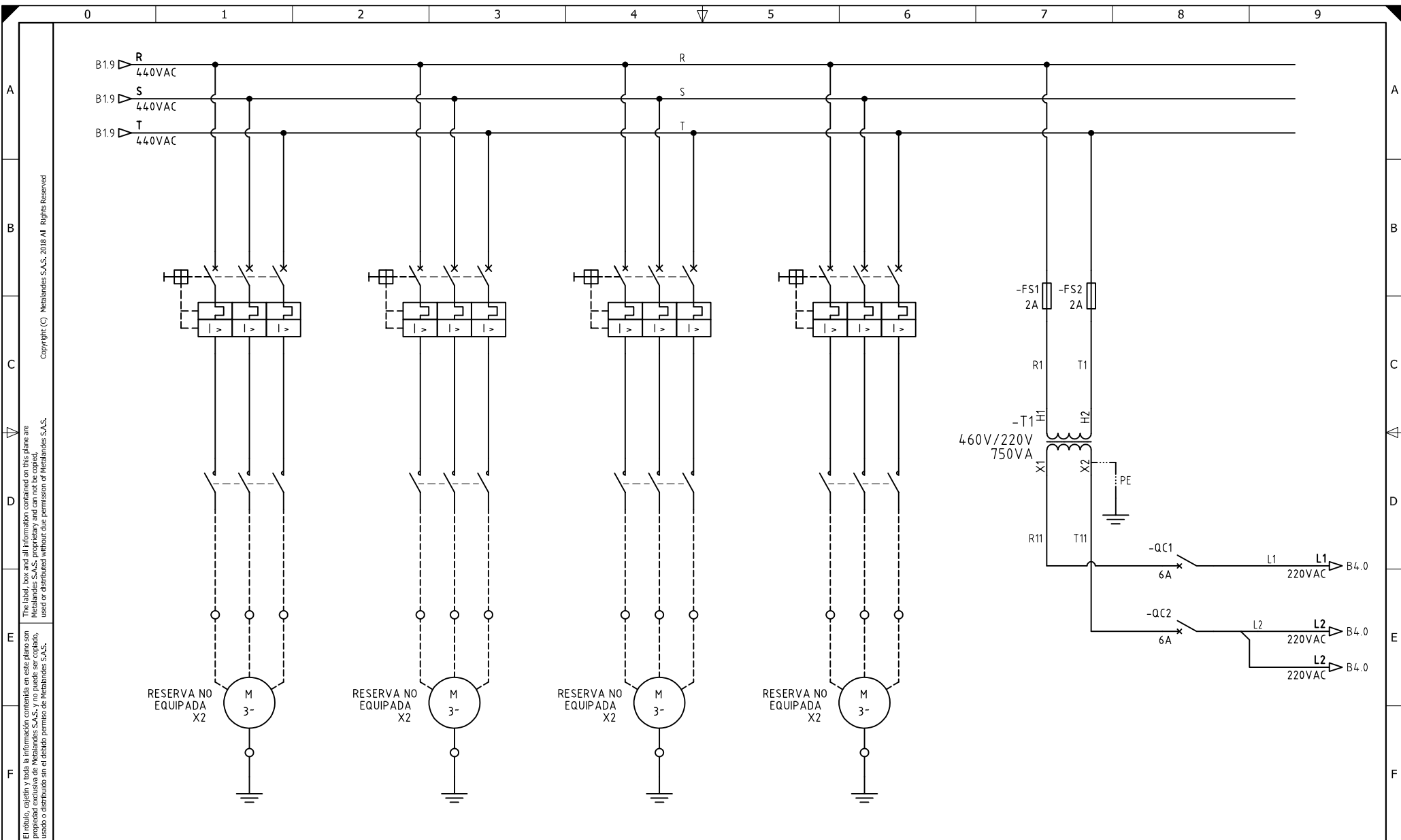
DISEÑO PLANO:	FECHA:
D. MADRID	05/10/2020
DISEÑO:	FECHA:
INVERSA	



METALANDES S.A.S

CLIENTE: INVERSA	ORDEN DE PRODUCCIÓN: 24880-2	VERSIÓN: 01
PROYECTO: SUBESTACION 500KVA	TABLERO CCM 460VAC	ESQUEMA: B1
CONTENIDO: ALIMENTACION POTENCIA	RESPONSABLE DEL PROYECTO:	HOJA:
	S. LOPEZ	DE: 16
		FECHA DE IMPRESIÓN:
		10-13-2020

RUTA DE ARCHIVO: D:\1.TEMP DIBUJO\2020\1\INVERSA\OP 24880 TABLEROS DE DISTRIBUCION\ELECTRICOS\B1 ALIMENTACION POTENCIA.dwg



El título, cajetín y toda la información contenida en este plano son propiedad exclusiva de Metalandes S.A.S., y no puede ser copiado, usado o distribuido sin el debido permiso de Metalandes S.A.S.
 The label, box and all information contained on this plane are property exclusive of Metalandes S.A.S., proprietary and can not be copied, used or distributed without due permission of Metalandes S.A.S.

DISEÑO PLANO: D. MADRID
 DISEÑO: INVESA

FECHA: 05/10/2020
 FECHA:



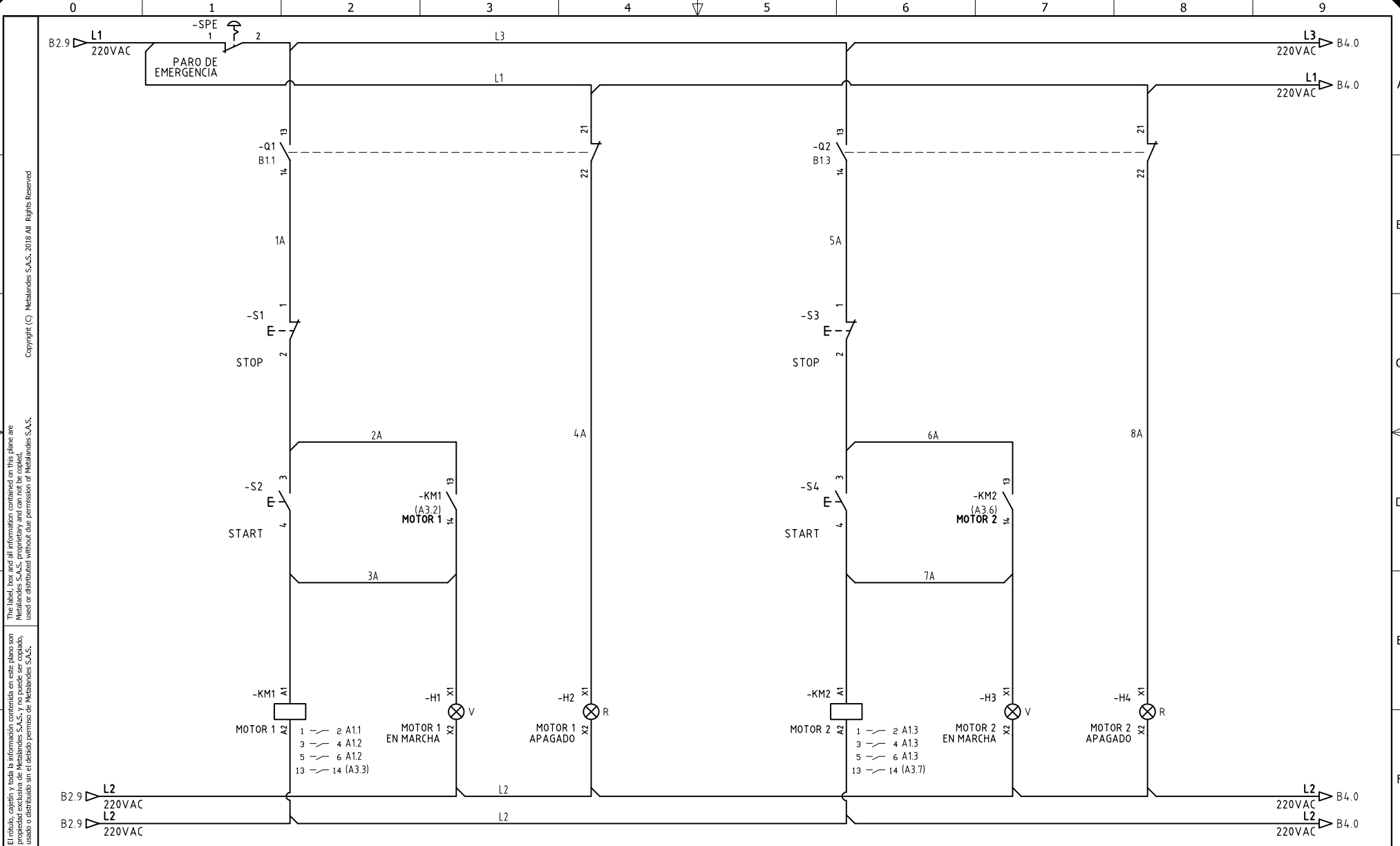
METALANDES S.A.S

CLIENTE: INVESA
 PROYECTO: SUBESTACION 500KVA
 CONTENIDO: ALIMENTACION POTENCIA

ORDEN DE PRODUCCIÓN: 24880-2
 TABLERO CCM 460VAC

RESPONSABLE DEL PROYECTO: S. LOPEZ
 VERSIÓN: 01
 ESQUEMA: B2
 HOJA: 17

RUTA DE ARCHIVO: D:\1.TEMP DIBUJO\2020\1\INVESA\OP 24880 TABLEROS DE DISTRIBUCION\ELECTRICOS\B2 ALIMENTACION POTENCIA.dwg
 FECHA DE IMPRESIÓN: 10-13-2020



El título, cajetín y toda la información contenida en este plano son propiedad exclusiva de Metalandes S.A.S., y no puede ser copiado, usado o distribuido sin el debido permiso de Metalandes S.A.S. Copyright (C) Metalandes S.A.S. 2018 All Rights Reserved.

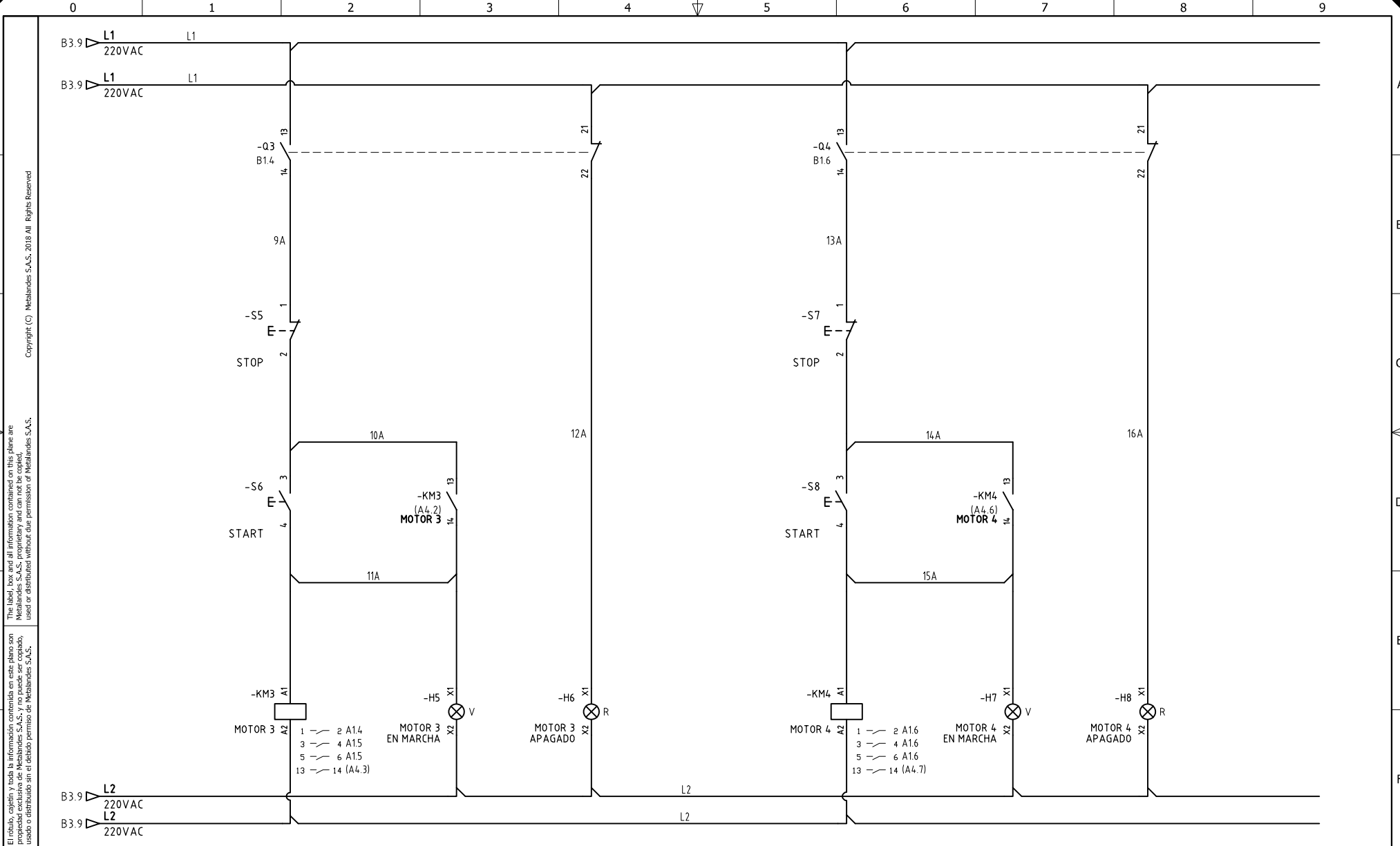
DISEÑO PLANO: D. MADRID
 DISEÑO: INVESA
 FECHA: 05/10/2020



METALANDES S.A.S

CLIENTE: INVESA
 PROYECTO: SUBESTACION 500KVA
 CONTENIDO: CONTROL ARRANQUE DIRECTO
 RUTA DE ARCHIVO: D:\1_TEMP DIBUJO\2020\1\INVESA\OP 24880 TABLEROS DE DISTRIBUCION ELECTRICOS\B3 CONTROL ARRANQUE DIRECTO.dwg

ORDEN DE PRODUCCIÓN: 24880-2
 TABLERO CCM 460VAC
 RESPONSABLE DEL PROYECTO: S. LOPEZ
 VERSIÓN: 01
 ESQUEMA: B3
 HOJA:
 DE: 19
 FECHA DE IMPRESIÓN: 10-13-2020



El título, cajetín y toda la información contenida en este plano son propiedad exclusiva de Metalandes S.A.S., y no puede ser copiado, usado o distribuido sin el debido permiso de Metalandes S.A.S. Copyright (C) Metalandes S.A.S. 2018 All Rights Reserved.

DISEÑO PLANO: D. MADRID
 DISEÑO: INVESA
 FECHA: 05/10/2020



METALANDES S.A.S

CLIENTE: INVESA
 PROYECTO: SUBESTACION 500KVA
 CONTENIDO: CONTROL ARRANQUE DIRECTO
 RUTA DE ARCHIVO: D:\1_TEMP DIBUJO\2020\1\INVESA\OP 24880 TABLEROS DE DISTRIBUCION ELECTRICOS\B4 CONTROL ARRANQUE DIRECTO.dwg

ORDEN DE PRODUCCIÓN: 24880-2
 TABLERO CCM 460VAC
 RESPONSABLE DEL PROYECTO: S. LOPEZ
 VERSIÓN: 01
 ESQUEMA: B4
 HOJA:
 DE: 18
 FECHA DE IMPRESIÓN: 10-13-2020